



LE GOUVERNEMENT  
DU GRAND-DUCHÉ DE LUXEMBOURG  
Ministère de l'Éducation nationale  
et de la Formation professionnelle

# *Coûts et financements* *du système scolaire luxembourgeois*

David Vallado - Manon Unsen

**Service de Coordination de la Recherche et de l'Innovation  
pédagogiques et technologiques (SCRIPT)**

*Colloque « En route vers Lisbonne » - Le 12 octobre 2004*



## Sommaire:

1. Définition du cadre d'analyse et présentation globale des coûts
2. Relevé des différents financeurs et de leurs participations
3. Ventilation des dépenses par type de dépenses
4. Détermination de coûts unitaires
  - *par élève suivant l'ordre d'enseignement*
  - *par type de diplôme*
5. Conclusion et perspectives



# 1. Cadre d'analyse et présentation globale



## Inclus :

Éducation préscolaire  
(y compris *Éducation précoce*)  
Enseignement primaire  
(y compris *Enseignement spécial*)  
Enseignement secondaire  
Enseignement secondaire technique

Financeurs publics  
(État, administrations, communes)



## Exclus :

Enseignement privé subventionné  
Enseignement privé non subventionné  
Éducation différenciée  
Éducation des adultes  
Formation professionnelle continue

Financeurs privés  
(ménages, entreprises privées,  
chambres patronales...)



## 1. Cadre d'analyse et présentation globale

### **Indications méthodologiques :**

- Année de référence: 2002  
(*exercice budgétaire 2002 et années scolaires 2001/2002 et 2002/2003*)
- Comptes définitifs
- Montants nets
- Considération de l'éducation préscolaire et de l'enseignement primaire comme un ensemble
- En règle générale, attribution effective des dépenses à l'ordre d'enseignement respectif concerné

## 1. Cadre d'analyse et présentation globale



### Dépenses et Recettes


	Dépenses:	909,316,871 €
-	Recettes:	3,091,868 €
<hr/>		
=	Dépenses nettes:	906,225,003 €

## 1. Cadre d'analyse et présentation globale



### Répartition des dépenses par ordre d'enseignement

Ordre d'enseignement	Nombre d'élèves	Dépenses
Éducation préscolaire et enseignement primaire	45,486	482,466,654 €
Enseignement secondaire	9,388	135,828,245 €
Enseignement secondaire technique	18,691	291,021,972 €





## 2. Les financeurs de l'Éducation nationale

### Les participants au financement de l'Éducation nationale

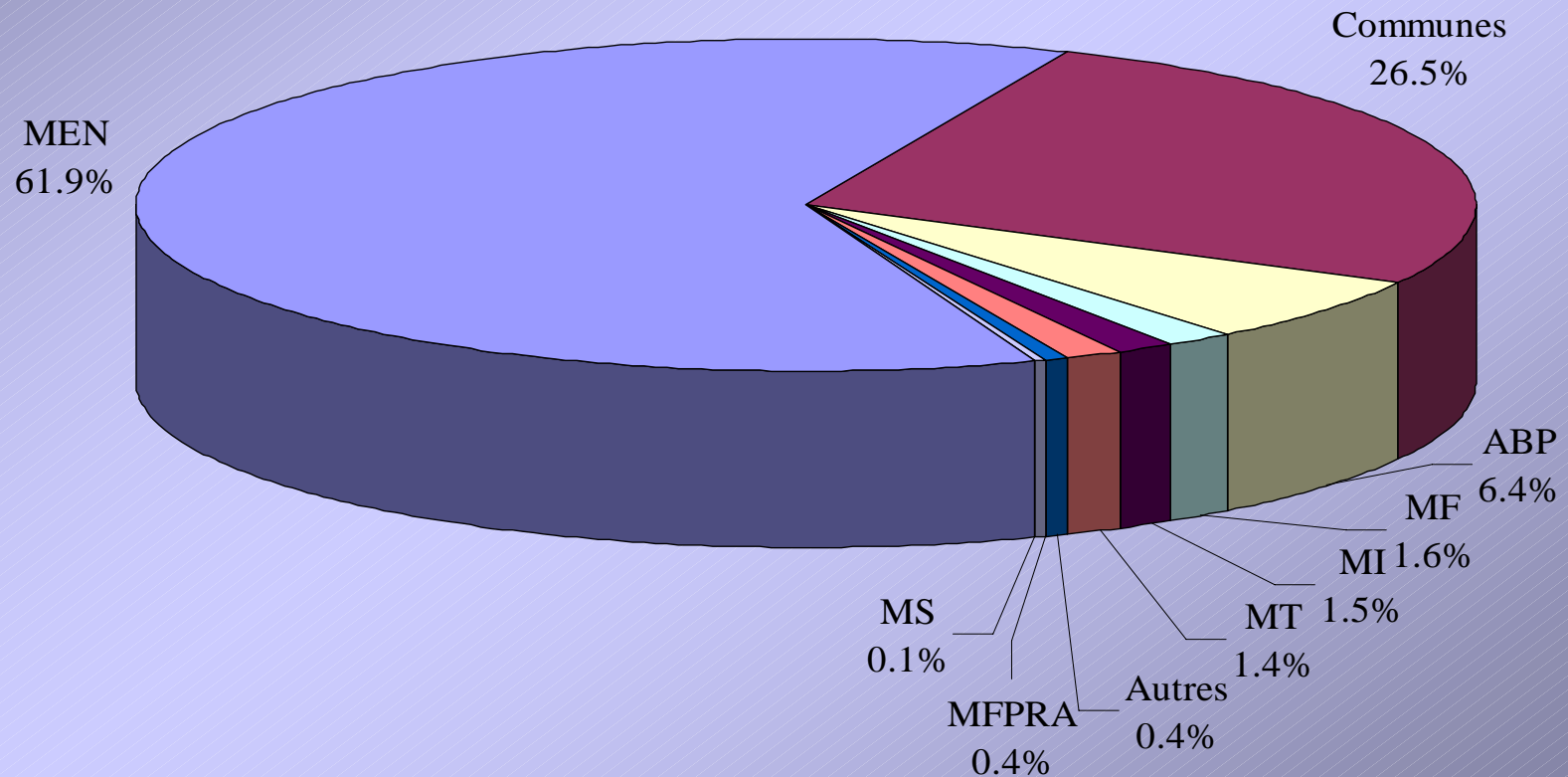
	Dépenses
Ministère de l'Éducation nationale	562,815,023 €
Communes	240,701,659 €
Administration des Bâtiments publics	57,761,211 €
Ministère de la Famille	14,703,024 €
Ministère de l'Intérieur	13,256,605 €
Ministère des Transports	12,798,000 €
Autres financeurs	3,706,631 €
Ministère de la Fonction publique et de la Réforme administrative	3,407,850 €
Ministère de la Santé	166,868 €

## 2. Les financeurs de l'Éducation nationale



### Participations financières (%)

Total des dépenses: 909.316.871 €



## 2. Les financeurs de l'Éducation nationale



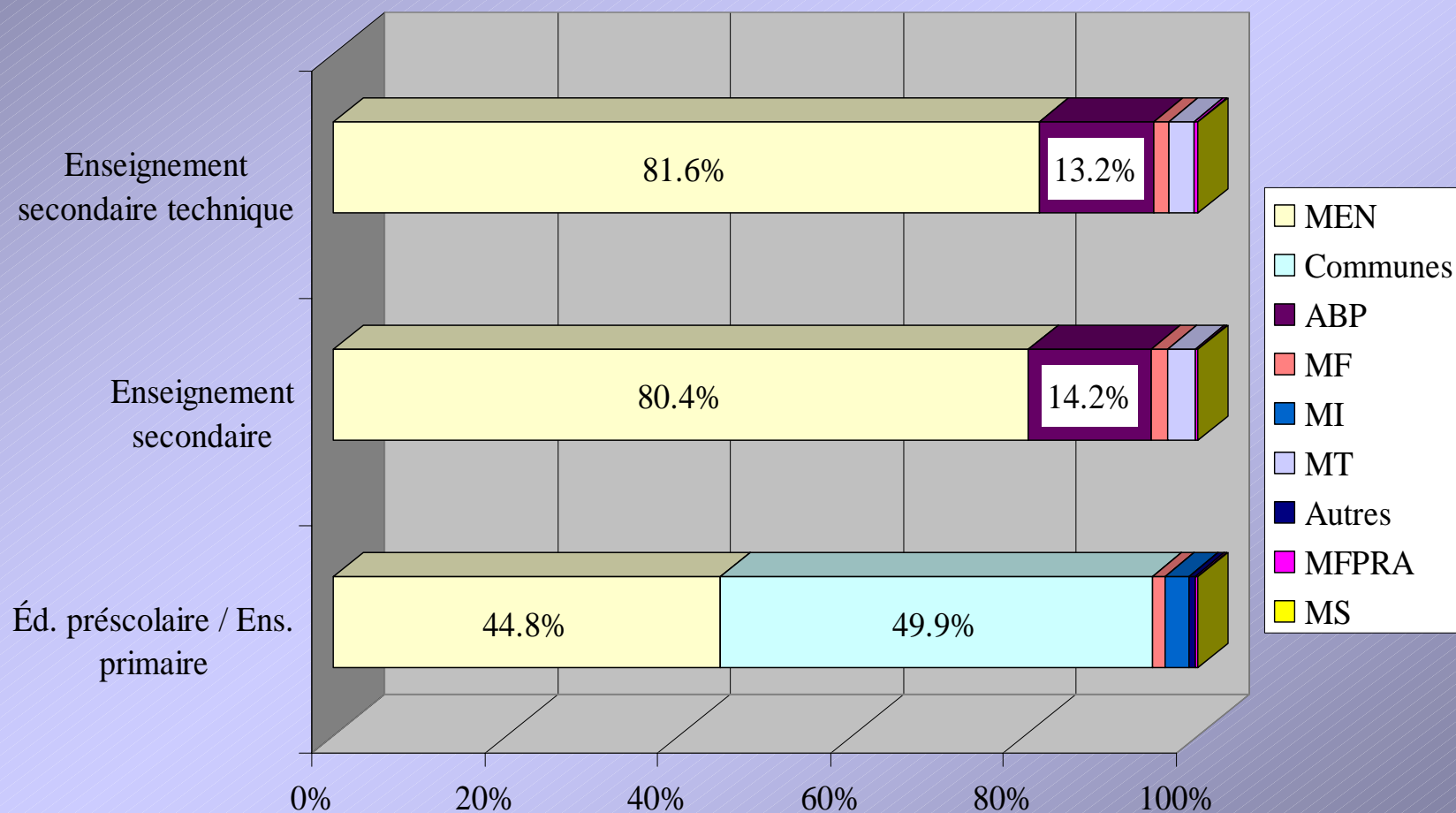
### Financeurs par ordres d'enseignement

	Éducation préscolaire et Enseignement primaire	Enseignement secondaire	Enseignement secondaire technique
Ministère de l'Éducation nationale	√	√	√
Communes	√		
Administration des Bâtiments publics		√	√
Ministère de la Famille	√	√	√
Ministère de l'Intérieur	√		
Ministère des Transports		√	√
Autres financeurs	√		
Ministère de la Fonction publique et de la Réforme administrative	√	√	√
Ministère de la Santé	√	√	√

## 2. Les financeurs de l'Éducation nationale



### Participations financières par ordres d'enseignement (%)





### 3. Ventilation des dépenses par type

-  **Dépenses de rémunération:**
- du personnel enseignant
  - du personnel non-enseignant

*À savoir: rémunération de base, charges sociales patronales, allocation de repas, diverses indemnités...*

 **Dépenses de fonctionnement**

*À savoir: loyers, matériel pédagogique, combustibles, électricité, télécommunications, voyages, assurances...*

 **Dépenses en capital**

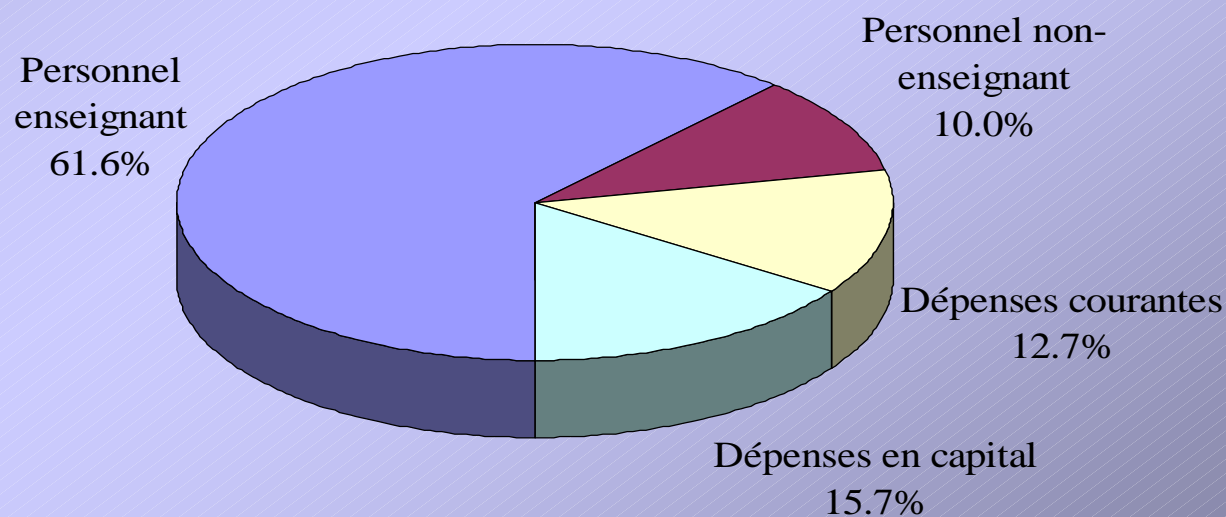
*À savoir: biens mobiliers et immobiliers durables (dépenses de construction, de rénovation et de réparation de bâtiments, achat et remplacement d'équipements...)*

### 3. Ventilation des dépenses par type



#### Répartition des types de dépenses

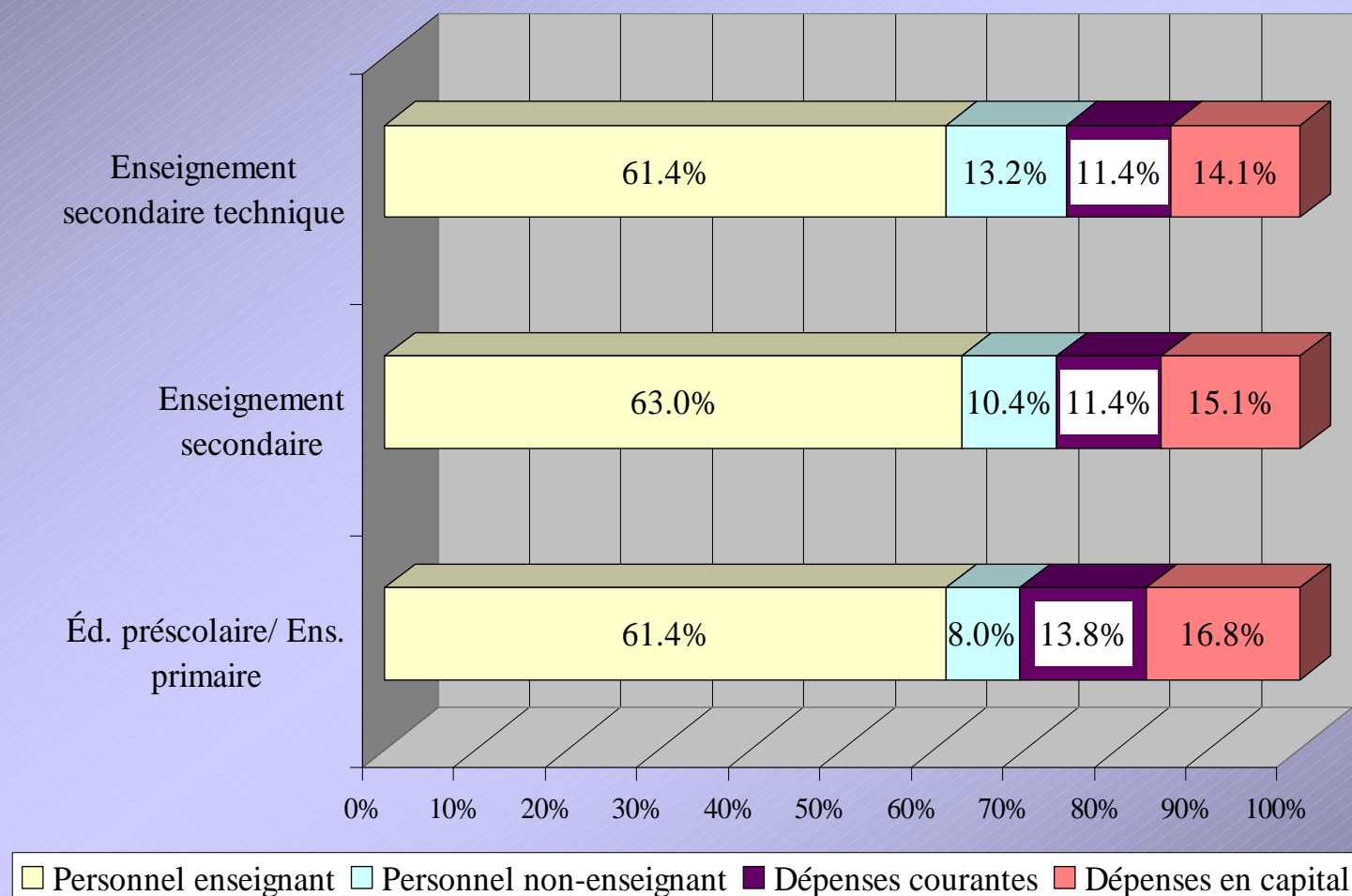
Type de dépense	Montant
Rémunération personnel enseignant	560,325,159 €
Rémunération personnel non-enseignant	91,165,428 €
Fonctionnement	115,417,371 €
Capital	142,408,913 €



### 3. Ventilation des dépenses par type



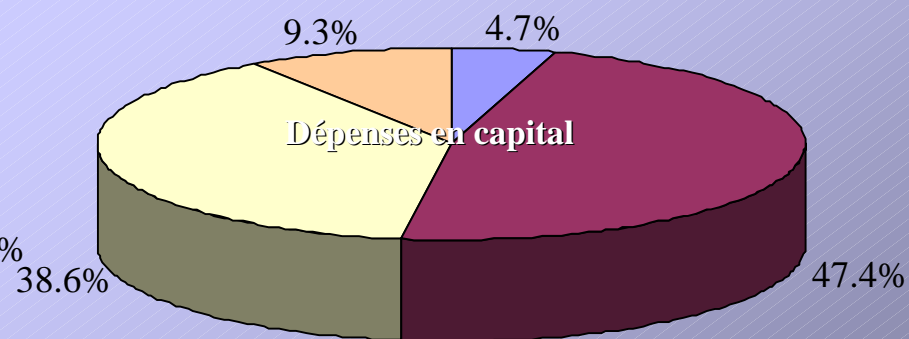
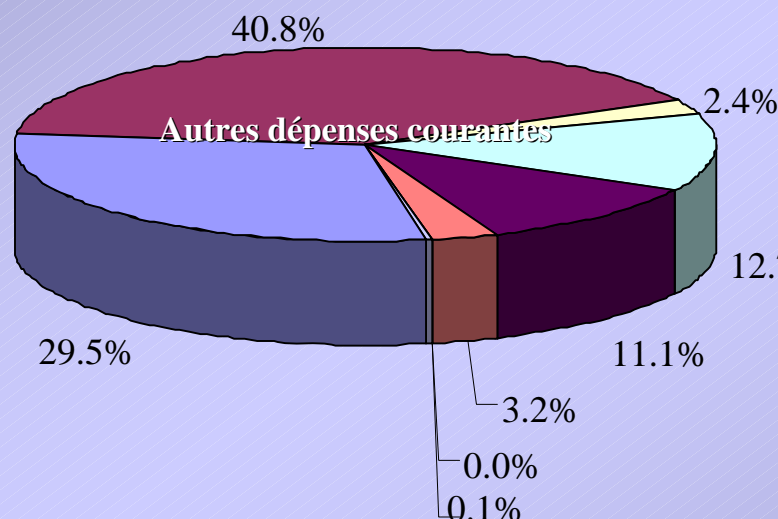
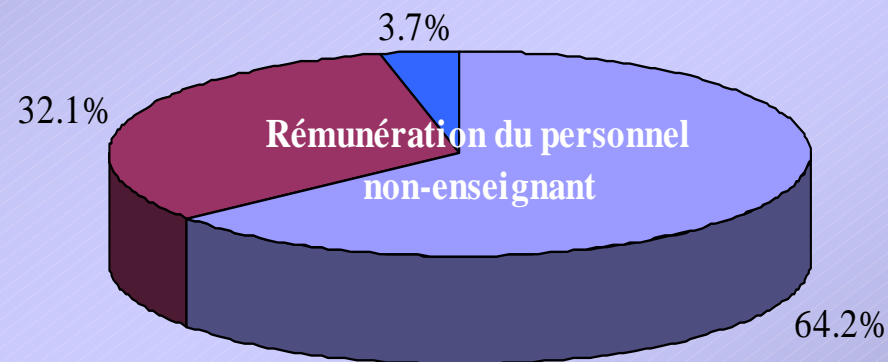
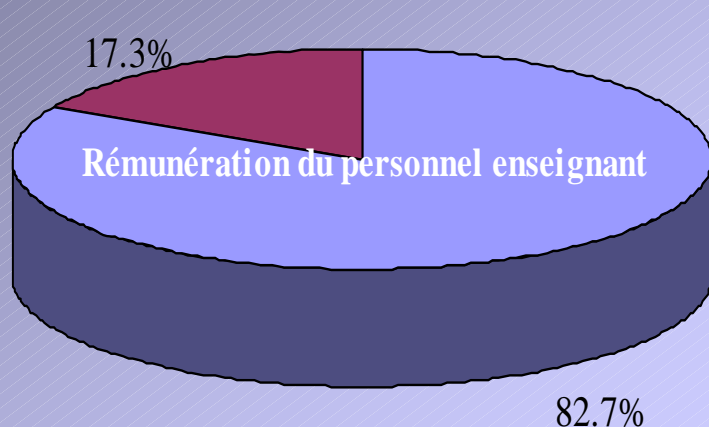
#### Types de dépenses par ordre d'enseignement



### 3. Ventilation des dépenses par type



### Financiers par types de dépenses





## 4. Coûts unitaires



### Coût unitaire annuel moyen par élève :

- *par ordre d'enseignement*
- *par niveau par ordre d'enseignement*



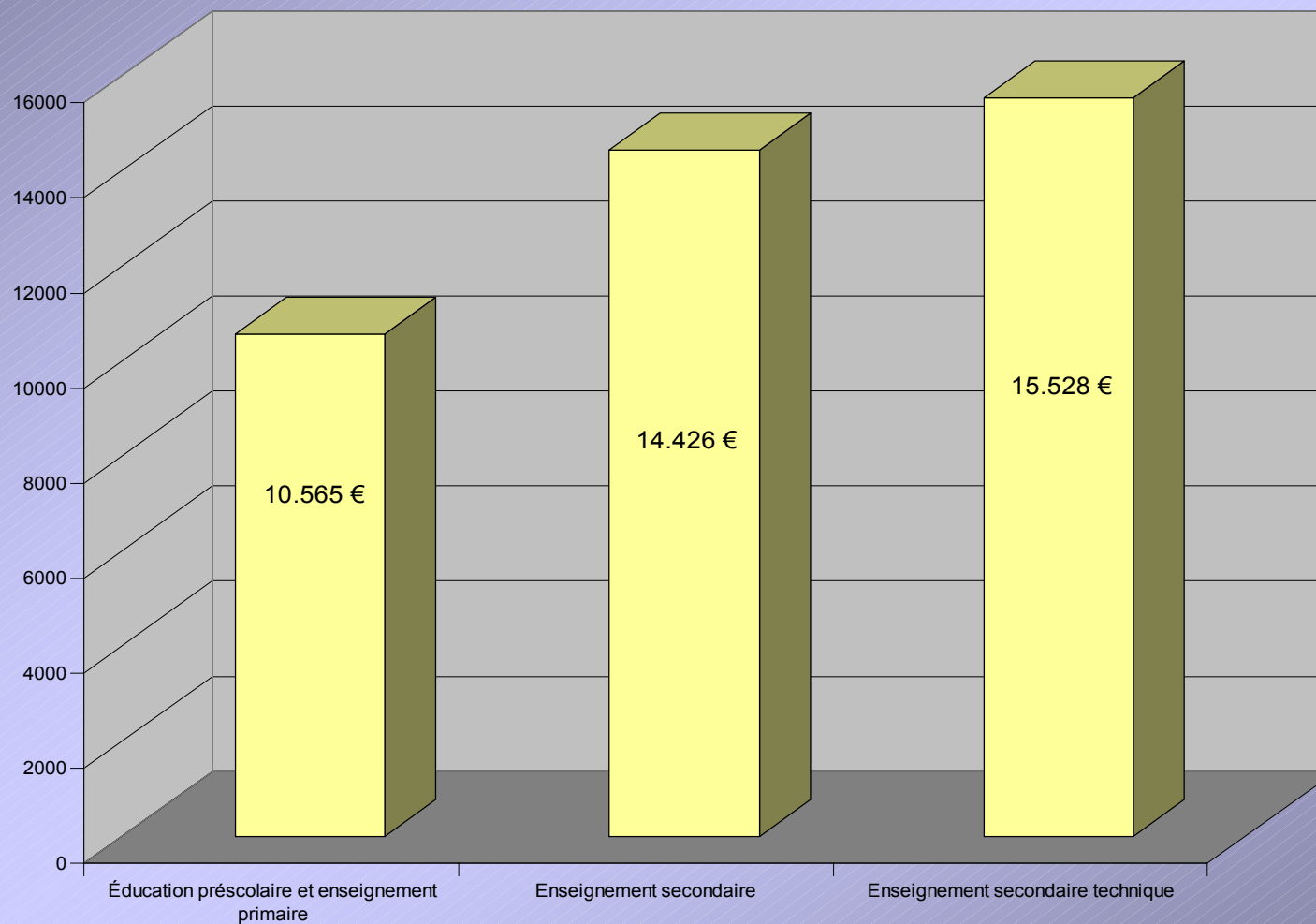
### Coût unitaire par type de diplôme

- *coût théorique*
- *coût réel moyen*

## 4. Coûts unitaires



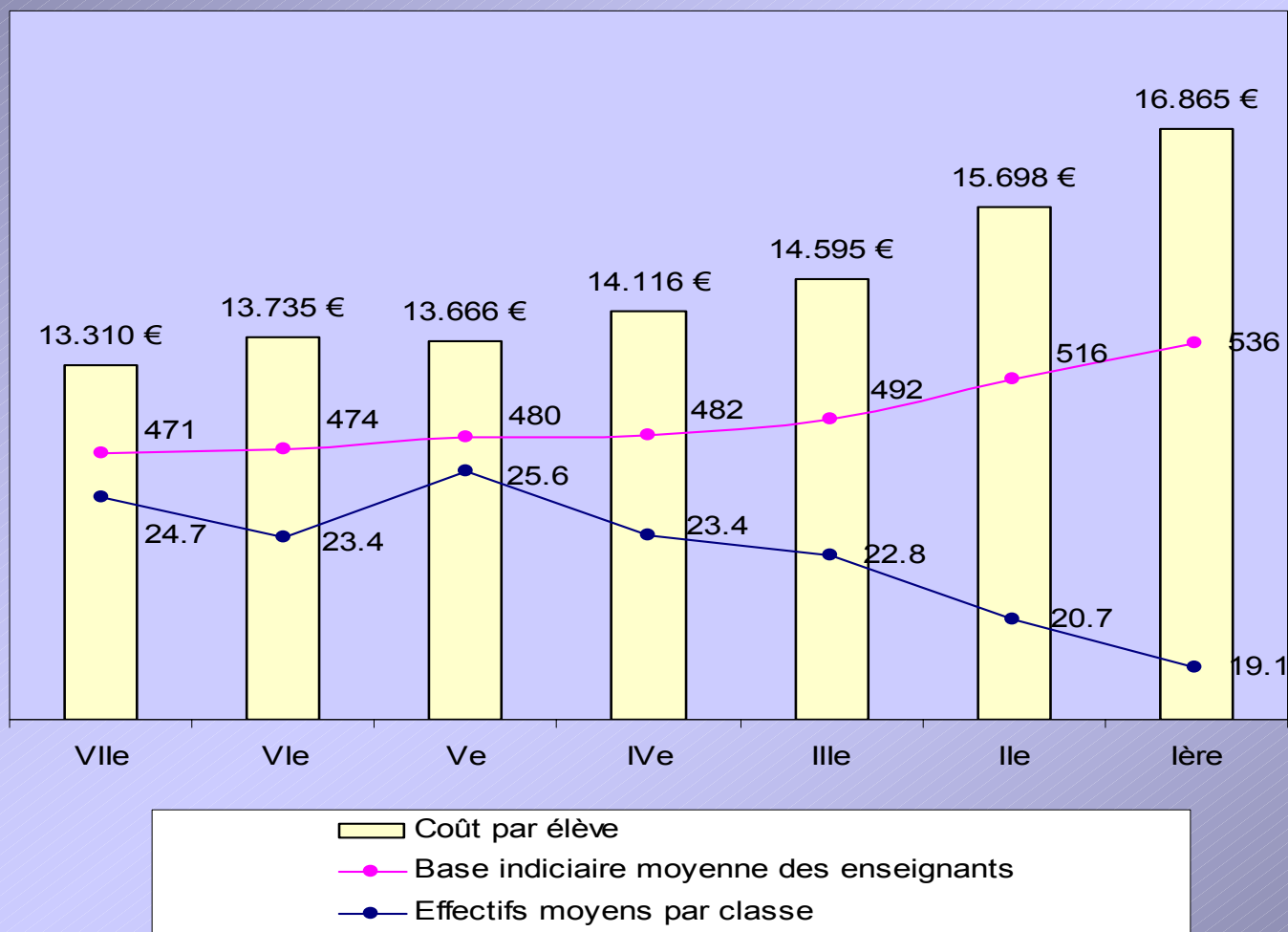
### Coût annuel moyen net par élève par ordre d'enseignement



## 4. Coûts unitaires



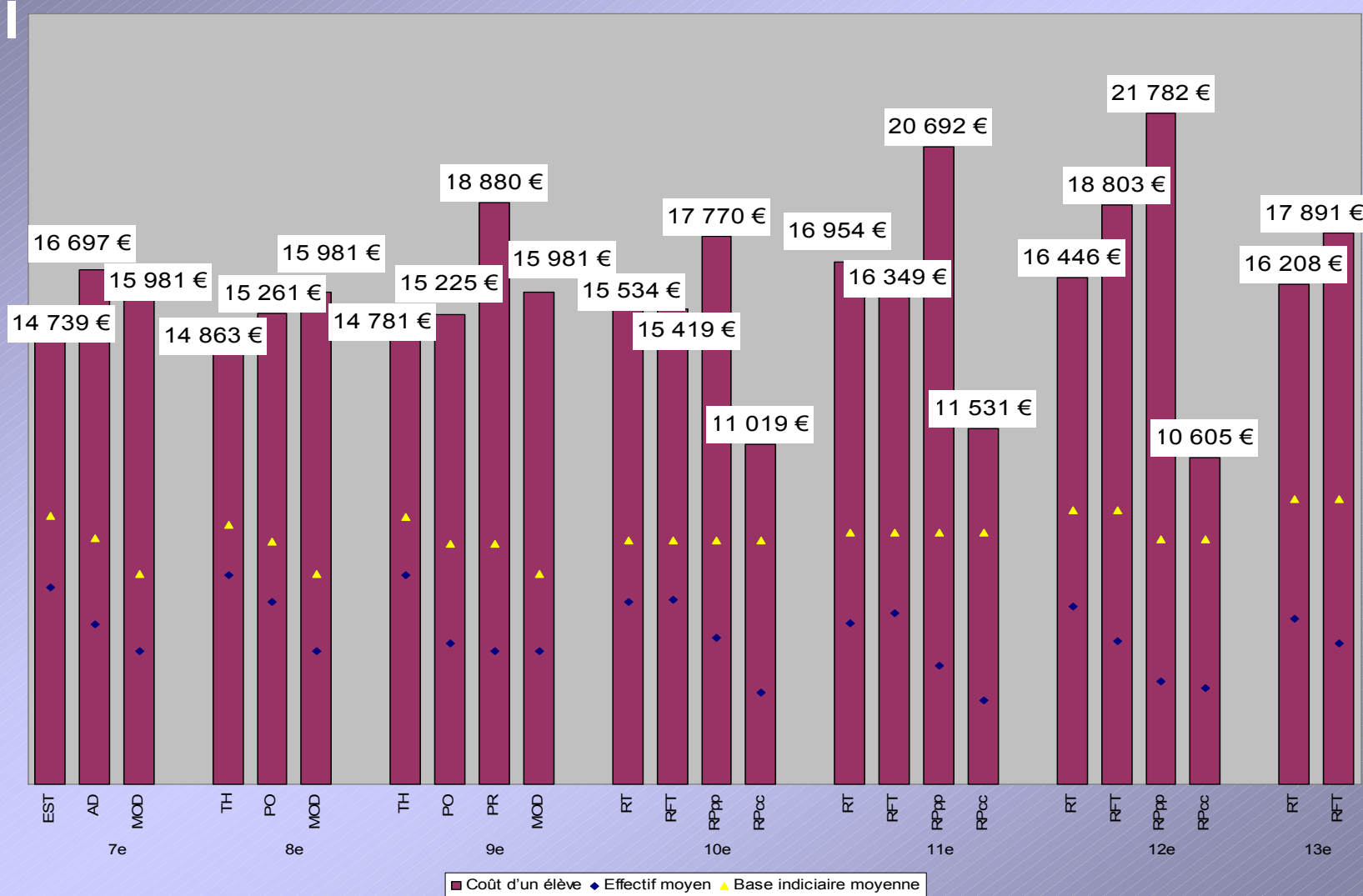
### Influence de certains facteurs sur le coût par élève - ES



## 4. Coûts unitaires



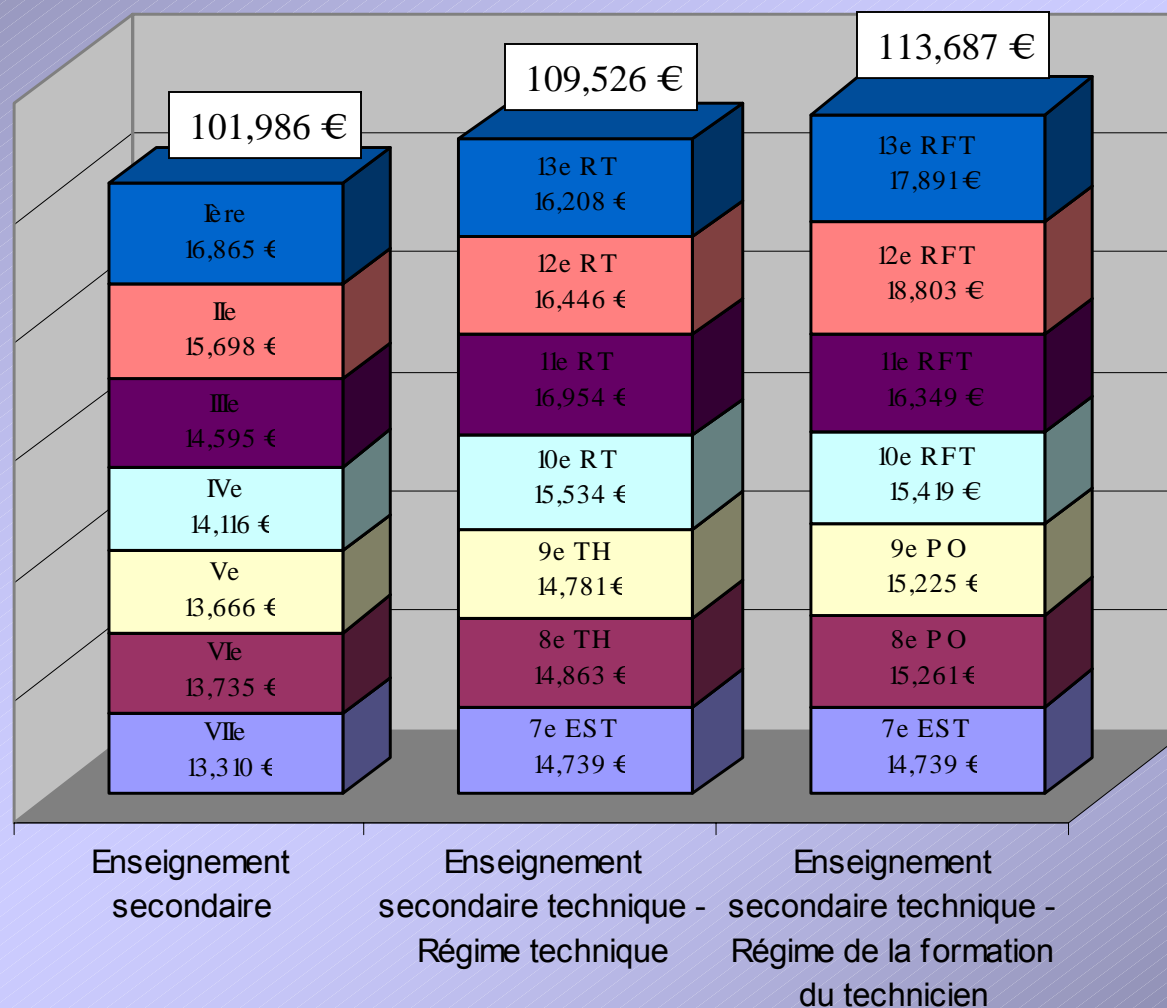
### Influence de certains facteurs sur le coût par élève - EST



## 4. Coûts unitaires



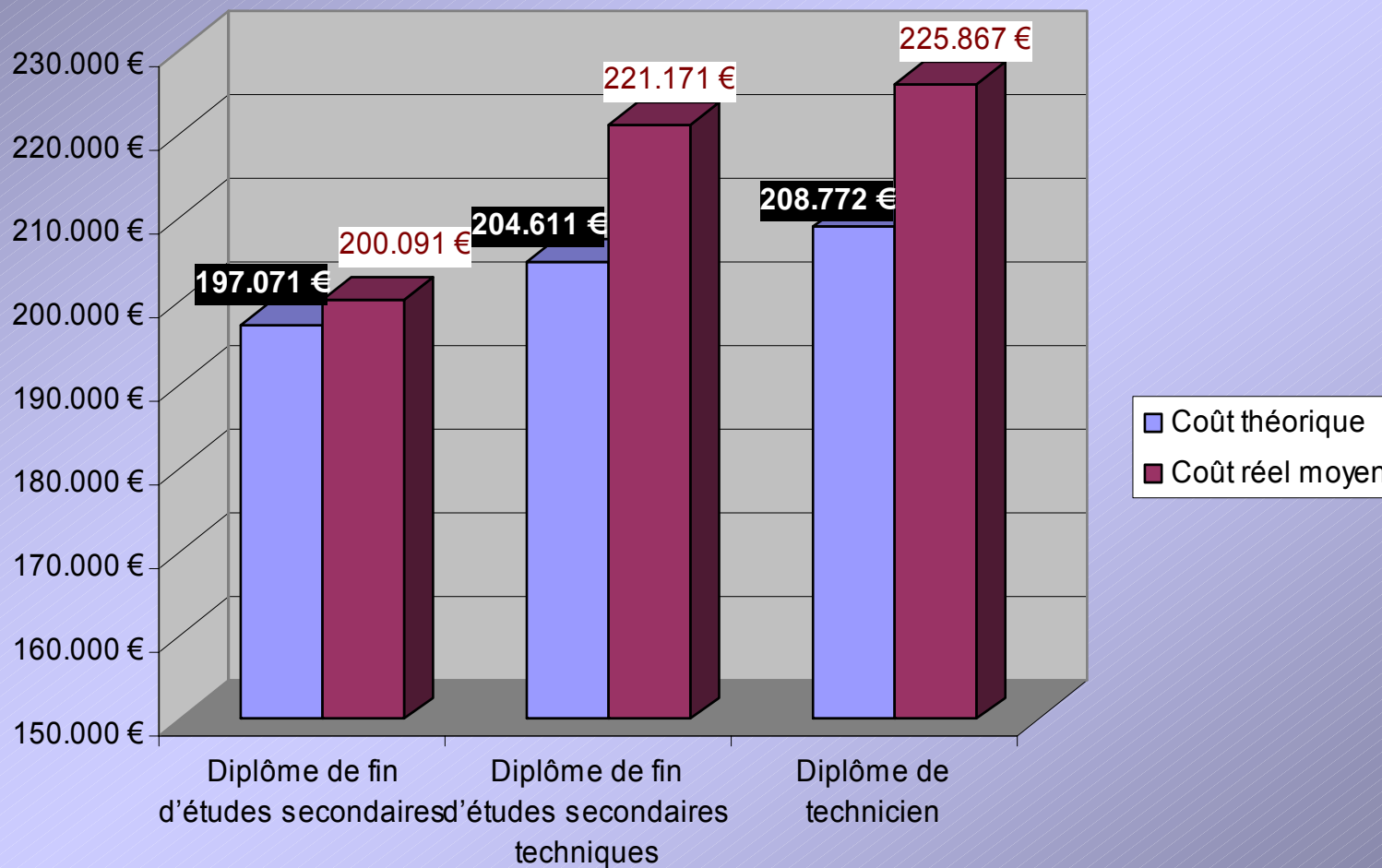
### Coût théorique de parcours scolaires dans l'enseignement postprimaire



#### 4. Coûts unitaires



### Coût théorique et coût réel moyen d'un diplôme





## 5. Conclusion et Perspectives



### Conclusion

Dépenses d'éducation représentent 4,04% du PIB

Mise en évidence des efforts financiers requis par l'éducation nationale

Détermination de coûts unitaires concrets

Les aspects pédagogiques toujours prépondérants par rapport à des considérations financières ou économiques



### Perspectives potentielles:

- Prise en compte des dépenses des ménages
- Intégration des domaines non traités (EDIFF, FoCo,...)
- Analyse détaillée de certains aspects traités
- Participation au niveau international (entre-autres études ponctuelles, discussion sur les partenariats public – privé,... )